


Programme de formation

Formation perfectionnement
personnalisé

PERFECTIONNEMENT



beautymood.fr
beautymood.fr@gmail.com 0769500260

FINALITÉ PROFESSIONNELLE :



Ce parcours de perfectionnement personnalisé a pour objectif de permettre aux prothésistes ongulaires d'améliorer leurs techniques, corriger certaines difficultés et approfondir leurs compétences selon leurs besoins spécifiques. Cette formation vise à perfectionner la maîtrise des prestations ongulaires tout en intégrant les dernières techniques et tendances du marché, afin d'obtenir un résultat plus précis, moderne, rapide et adapté aux exigences de la clientèle.

PUBLIC CIBLÉ ET PRÉREQUIS :

Cette formation s'adresse à des professionnels exerçant ou ayant exercé une activité dans le secteur de l'esthétique (coiffure, esthétique, prothésie ongulaire, techniques de cils, etc.), ainsi qu'aux personnes titulaires d'un diplôme ou d'une formation dans le domaine. Elle est destinée à des publics disposant déjà de bases professionnelles, y compris lorsque la pratique ou l'expérience est ancienne, et souhaitant actualiser, renforcer ou compléter leurs compétences.

OBJECTIF DE LA FORMATION :

À l'issue de cette formation, le stagiaire sera capable d'améliorer, d'adapter et de perfectionner ses techniques de prothésie ongulaire selon ses besoins professionnels, en maîtrisant les dernières techniques du marché.





1j, 2j, 3j ou 5j

7h/Jour

Individuel

Présentiel

Beaumont-les-valence

*1j 400€, 2j 800€,
3j 1200€ et 5j 1650€*

Contenus de formation

Cette formation perfectionnement est entièrement adapté au niveau, aux difficultés et aux objectifs de la stagiaire. Chaque programme peut être personnalisé afin de travailler les techniques souhaitées et approfondir les points nécessaires à l'évolution professionnelle de la prothésiste onguulaire.

Techniques de préparation de l'ongle :

- Analyse et préparation correcte de l'ongle naturel
- Travail des cuticules
- Correction des erreurs fréquentes de préparation

Perfectionnement protocole :

- Manucure Russe
- Extensions Pop-it ou capsule gel
- Construction gel sans limage
- Application de vernis semi-permanent sous cuticule
- Gain de temps en prestation

Perfectionnement formes :

- Amande moderne
- Carré
- Arrondi
- Oval
- Correction et symétrie des formes

Nail art et tendances actuelles :

- Babyboomer
- French moderne
- Effets chrome
- Incrustations
- Dégradés
- Nail art
- Techniques tendances réseaux sociaux, etc...

Perfectionnement finition et rendu professionnel :

- Stérilisation du matériels
- Techniques tendances réseaux sociaux, etc..

MOYENS PÉDAGOGIQUES (APPORTS ET ÉVALUATION EN COURS DE FORMATION) :

Apprentissage :

- Exposés
- Démonstration
- Ateliers d'apprentissage

Évaluation formative :

- Mises en situation (avec suivi de l'accomplissement pour l'accès à l'épreuve de certification)

Moyens matériels :

- Livret de formation
- Ecran de projection
- Support de formation pour les stagiaires

Désignation	Nombre par candidat
Lime	1
Bloc polissoir	1
Flacon de Désinfectant	1
Paquet de Coton	1
Cleaner (dégraissant)	1
Bâtonnet de buis	1
1 pince à envie	1
1 ponceuse	1
Embouts de ponceuse de différents grains et matières	1
Lot Capsules (Boîte de 10)	1
Guillotine (permet de couper la longueur des capsules)	1
Pinceaux d'application pour le gel	1
Flacon de Nail prep	1
Flacon de Primer	1
Pot de rubber base	1
Pot de gel de construction	1
Plusieurs flacon de Vernis semi-permanent de couleurs	1
Pot de top coat	1
Dégraissant de finition	1
Table	1
Chaises ou 2 tabourets	2
Lumière articulée réglable	1
Lampe led à ultra-violet	1
Boîte de gants à usage unique (Nitrile)	1
Masques de protection respiratoire	2

Moyens d'encadrement :

Formatrice expérimentée experte de la pose de prothèses ongulaires sans limage avec ou sans extension.